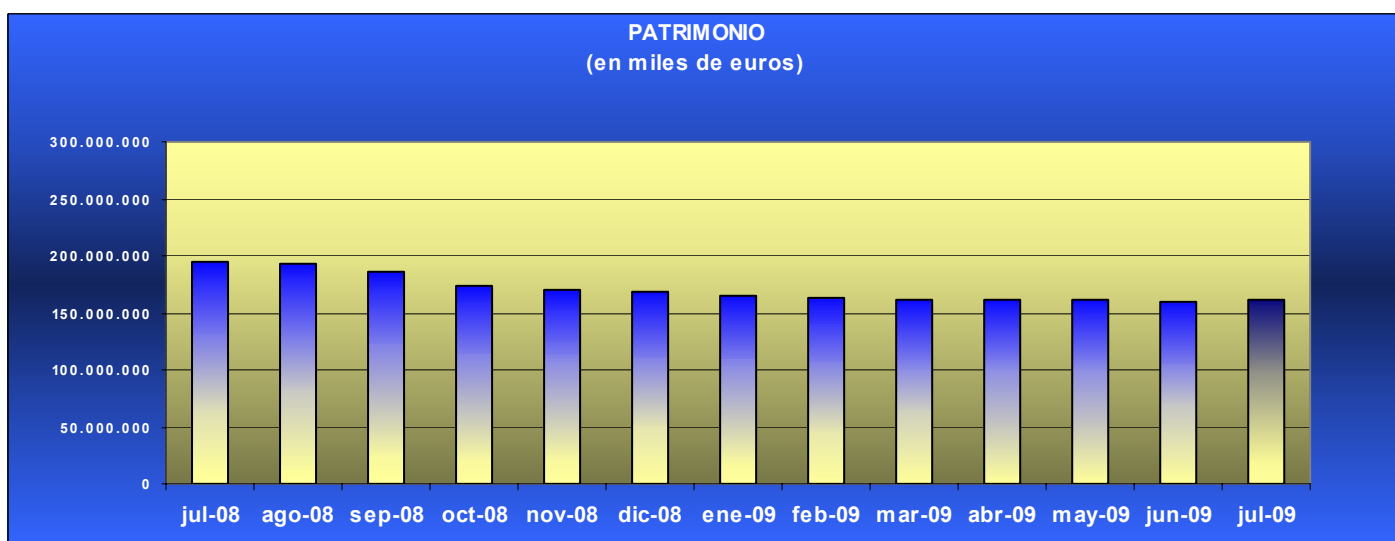


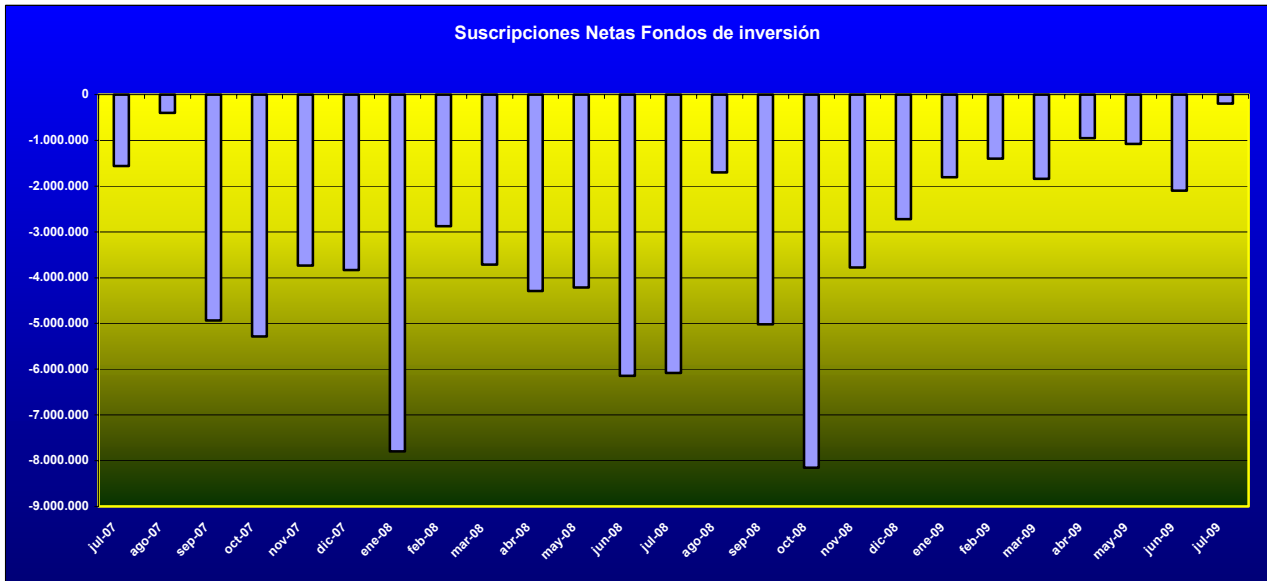
## NOTA DE PRENSA DATOS PROVISIONALES DE FONDOS DE INVERSIÓN MOBILIARIA 31 DE JULIO 2009

- **EI VOLUMEN DE ACTIVOS** de los Fondos de Inversión Mobiliaria, a 31 de julio de 2009, se ha situado en **161.370 millones de euros**, lo que supone **un aumento de 1.263 millones de euros (un 0,8% más, con respecto al pasado mes de Junio)**. Es la **cifra de crecimiento de patrimonio más alta desde hace 27 meses**.

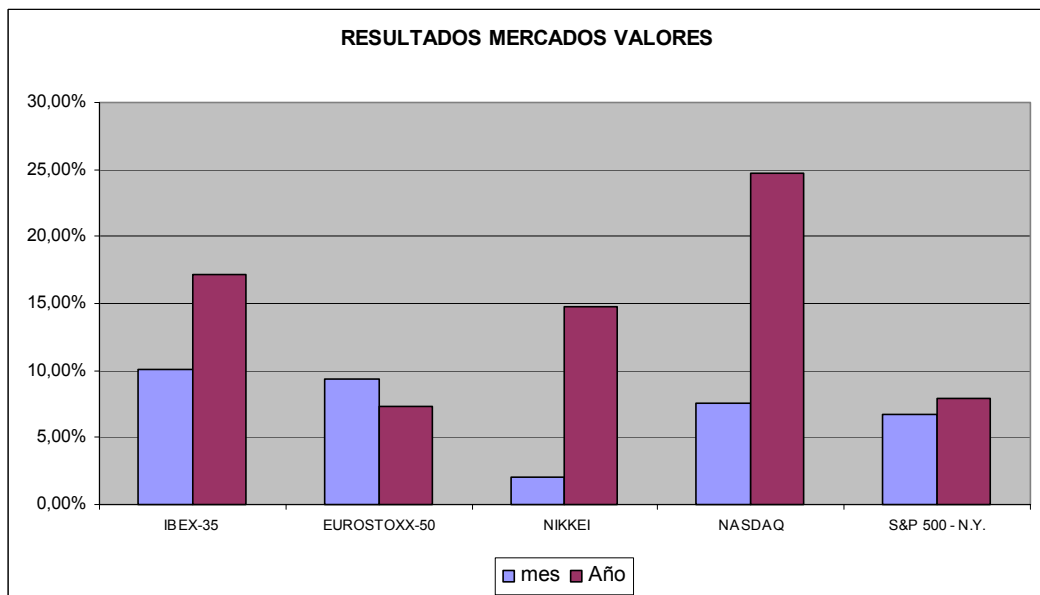


- El número de **PARTÍCIPES** se sitúa, a 31 de julio de 2009, en **5.771.415**, lo que representa un descenso de 21.509 partícipes, con respecto al mes anterior (un 0,4% menos).
- Las **SUSCRIPCIONES** en este mes han alcanzado un importe de 6.184 millones de euros, y los reembolsos una cifra de 6.381 millones de euros, lo que supone unos **reembolsos netos estimados en el mes de 196 millones de euros la cifra más baja desde abril 2007**.

Así, en los primeros siete meses de **2009** el importe de **reembolsos netos** ha sido de **9.205 millones de euros**, frente a los **35.120 millones** en el mismo período de **2008** (casi cinco veces menos).



Las **RENTABILIDADES** estimadas obtenidas por las distintas categorías de Fondos, en los **últimos doce meses**, destacan las siguientes: Renta Fija a Largo Plazo, **5,38%**; Garantizados de Rendimiento Fijo, **4,70%**, y Monetarios, **1,75%**.



- Las rentabilidades en los principales mercados bursátiles han sido especialmente positivas durante este mes, continuando con la tendencia alcista del año 2009, llevando los **índices bursátiles en 2009 a rentabilidades máximas del 25,00%**.

**Nota:** Se adjunta fichero con la evolución del patrimonio, partícipes, suscripciones, y reembolsos para cada una de las Gestoras.